

## CARACTERÍSTICAS DEL FONDO

31/12/11

Fecha de Lanzamiento 1-3-2001  
ISIN ES0170141032  
Categoría Renta Variable Euro  
Rating Morningstar \*\*\*

Valor liquidativo: 6,4976 €  
Patrimonio del Fondo: 30.086.027 €

## FILOSOFÍA Y POLÍTICA DE INVERSIÓN

### Política de inversión

El objetivo es obtener una rentabilidad satisfactoria y sostenida seleccionando activos que se encuentren infravalorados por el mercado y presenten un alto potencial de revalorización. El fondo no tiene índice de referencia prefijado, aunque su objetivo será alcanzar una revalorización a largo plazo representativa de la alcanzada por el índice Dow Jones Eurostoxx 50. La selección de valores se realizará basándose en la identificación mediante análisis fundamental de valores cuyo valor intrínseco no haya sido recogido por su cotización bursátil, invirtiendo en todo tipo de valores tanto de alta como baja capitalización bursátil, sin especial predilección por algún sector.

### Filosofía de inversión

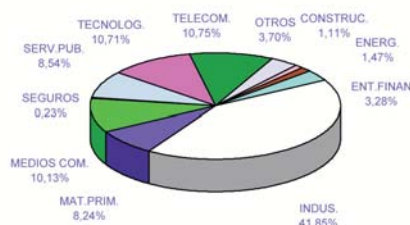
Value o Búsqueda de valor.

## COMPOSICIÓN DEL FONDO

### Nivel de Inversión



### Distribución Sectorial

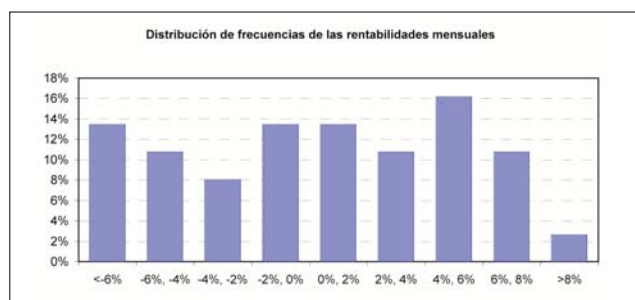
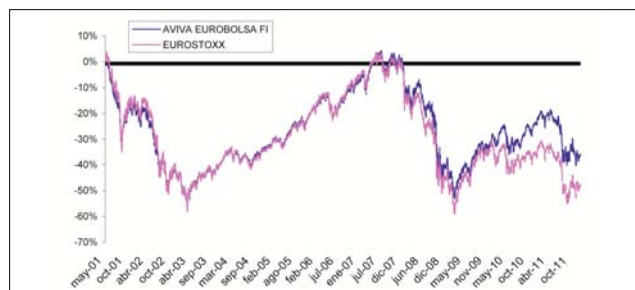


### Principales Posiciones

ANSALDO STS	8,64%
PRYSMIAN	7,33%
CAF	7,13%
TELEFÓNICA	6,10%
NYRSTAR	4,55%
Resto	66,25%

## RENTABILIDADES HISTÓRICAS

### Performance acumulado desde inicio



En el eje horizontal aparece la rentabilidad presentada en intervalos. En el eje vertical aparece el número de meses, en porcentaje. El gráfico indica el número de meses (en porcentaje) en los que se ha obtenido una rentabilidad mensual (positiva o negativa).

### RENTABILIDAD HISTÓRICAS

Año	Fondo	Eurostoxx	Resultado Relativo
2002	-34,74%	-37,30%	2,56%
2003	14,06%	15,68%	-1,62%
2004	8,10%	6,90%	1,20%
2005	20,33%	21,28%	-0,95%
2006	13,63%	15,12%	-1,48%
2007	10,42%	6,79%	3,63%
2008	-40,71%	-44,37%	3,66%
2009	15,08%	21,14%	-6,05%
2010	9,25%	-5,81%	15,05%

### RENTABILIDAD ANUAL

31/12/11	-15,21%	-17,05%	1,85%
----------	---------	---------	-------

### RENTABILIDAD MENSUALES 2010

Mes	Fondo	Eurostoxx	Resultado Relativo
DICIEMBRE	6,35%	4,80%	1,54%
ENERO	3,94%	5,31%	-1,37%
FEBRERO	0,99%	1,79%	-0,80%
MARZO	-0,82%	-3,08%	2,26%
ABRIL	2,85%	3,46%	-0,60%
MAYO	-3,45%	-3,04%	-0,42%
JUNIO	0,08%	-0,28%	0,37%
JULIO	-7,88%	-5,58%	-2,30%
AGOSTO	-7,29%	-12,40%	5,11%
SEPTIEMBRE	-4,15%	-4,54%	0,39%
OCTUBRE	5,40%	8,52%	-3,12%
NOVIEMBRE	-4,12%	-1,76%	-2,36%
DICIEMBRE	-0,95%	-0,48%	-0,47%

### Rentabilidad acumulada desde lanzamiento

	-35,83%	-47,54%	11,71%
--	---------	---------	--------

### Rentabilidad media acumulada desde lanzamiento

	-4,08%	-5,88%	1,80%
--	--------	--------	-------

### VOLATILIDAD Y RIESGO

Tracking E	8,38%
Beta	0,90
Alfa	-2,19%

### ESTADÍSTICA RENTABILIDAD (Últimos 36 meses)

% Meses Rentabilidad Positiva	54,05%
Rentabilidad Mejor Mes	9,94%
Rentabilidad Peor Mes	-8,98%

## COMISIONES Y CARACTERÍSTICAS

Comisión de Gestión 0,55%  
Comisión de Depósito 0,09%

Inversión Mínima Inicial 2.000 €  
Duración Mínima Recomendada 3 años  
Perfil de Riesgo Alto